





GUÍA VISUAL BÁSICA PARA LOS SERVICIOS DE PEDIATRÍA DE URGENCIAS

**Una ayuda para la asistencia
a pacientes con
Trastornos del Espectro Autista**

Elaborada en colaboración con el Servicio de Pediatría del
Hospital General Básico “Santa Ana” de Motril (Granada)



HOY




VAMOS



AL HOSPITAL




A LA CONSULTA






DEL MÉDICO



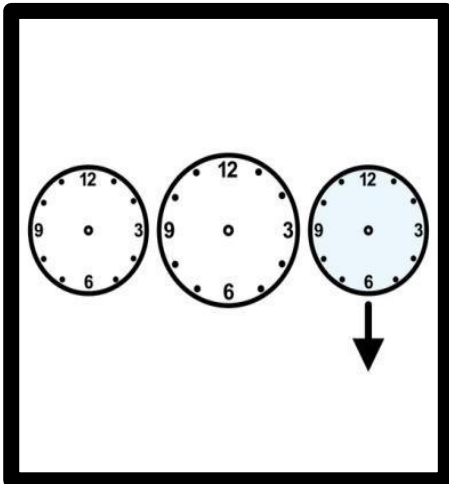
ESPERO A QUE ME LLAMEN PARA ENTRAR




LA MÉDICO Y EL ENFERMERO ME EXAMINAN




YO LO HAGO MUY BIEN Y TENGO UN PREMIO



DESPUÉS




VOLVEMOS A LA

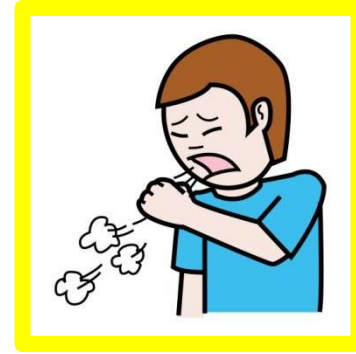


CASA

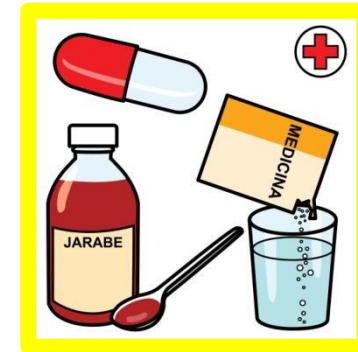


URGENCIAS



Infección vías respiratorias

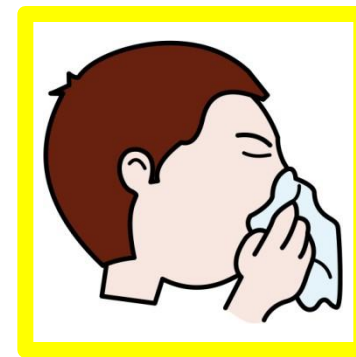


NO PUEDO RESPIRAR TENGO TOS Y MOCOS





EL MÉDICO ME EXPLORA Y TOMO UNA MEDICINA

Crisis de Asma





NO PUEDO RESPIRAR TENGO TOS Y MOCOS

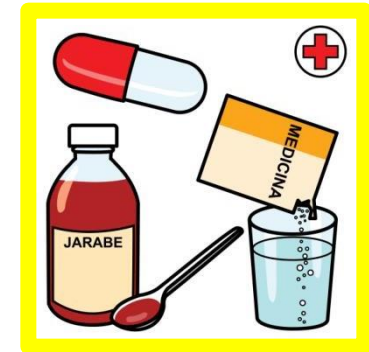




LA MÉDICO ME EXPLORA Y TOMO UNA MEDICINA

Fiebre

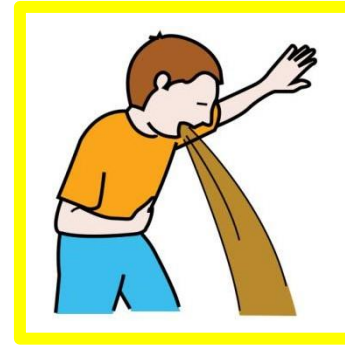


TENGO FIEBRE, ME DUELE LA CABEZA Y TENGO FRIO

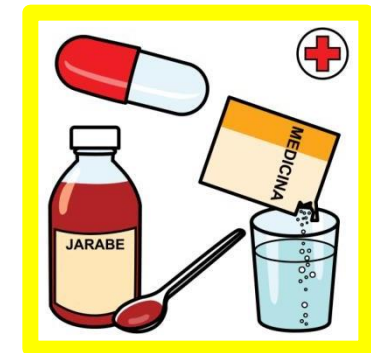



EL MÉDICO ME EXPLORA Y TOMO UNA MEDICINA

Dolor abdominal




ME DUELE LA **TRIPA**, TENGO **VÓMITOS** Y **DIARREA**


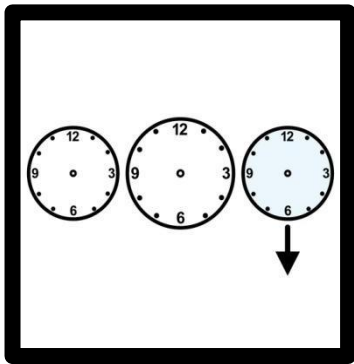


LA **MÉDICO** ME EXPLORA Y **TOMO UNA MEDICINA**

Ingreso



ESTOY ENFERMO Y VOY A DORMIR EN EL HOSPITAL




DESPUÉS ESTARÉ BIEN Y VOLVERÉ A MI CASA


OTRAS AYUDAS VISUALES



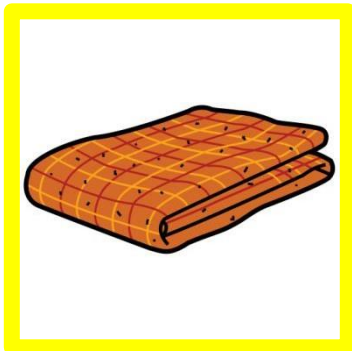
Panel básico de peticiones




YO




QUIERO



MANTA



COMER



DORMIR



BEBER



PIPI

Identificadores

Ejemplos:



(NOMBRE)

ENFERMERO



(NOMBRE)

ENFERMERA




(NOMBRE)

MÉDICO



(NOMBRE)

MÉDICO



(NOMBRE)

MAESTRA

Señalizaciones


Colocar dentro del campo visual del niño o la niña.
Ejemplos:



HABITACIÓN



BAÑO



AULA



ENFERMERÍA



SALA DE ESPERA



INFORMACIÓN

Consejos generales

Si es posible:

- Facilitar que esté en una sala tranquila, sin luces ni ruidos fuertes.
- Dejar que deambule.
- Permitir que esté acompañado/a.
- No hacer movimientos bruscos y darle tiempo para reaccionar.
- Presentarle los materiales que se van a utilizar, para que los vea y los toque.
- Preguntar a la familia por las cosas que le gustan (ej. caramelos, chocolate, pintar,...) para utilizarlo como refuerzo. También conocer las cosas que no le gustan o le dan miedo (ej. que le toquen, los gritos, los globos,...), para evitar reacciones inesperadas.
- En caso de necesitar ingreso, facilitarle fotos de la familia y un calendario que le permita saber que se marchará.
- Cuando sea necesario, descargar imágenes más específicas aquí:

<http://catedu.es/arasaac/catalogos.php>

Nuestro más sincero agradecimiento al **Doctor Adolfo Rodríguez Leal**, jefe del área de pediatría, por su inestimable colaboración e interés en la mejora de la calidad de la atención sanitaria a las personas con trastornos del espectro autista y sus familias

Más información:

Hospital General Básico "Santa Ana"
Servicio de Pediatría
Av. Enrique Martín Cuevas, s/n 18600
Motril (Granada)
Teléfono: 958.038.200



Asociación CONECTA

Av. Julio Moreno 80
18613 Varadero - Motril (Granada)
Tels.: 858.999.634 - 673.969.836
Email: info@conecta.org.es
www.conecta.org.es

Autor de los pictogramas: Sergio Palao.

Procedencia: **ARASAAC** (<http://catedu.es/arasaac/>). Licencia: CC (BY-NC-SA).